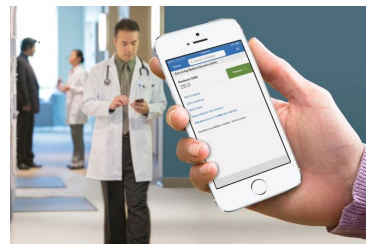


UpToDate®

昭和薬科大学様 各位

EZproxy 経由の UpToDate アカウント登録・再認証について



この度、昭和薬科大学様の EZproxy を経由して学内・学外を問わず UpToDate の新規アカウント登録、また、アカウントを維持するためのログイン(再認証)ができるようになりました。EZproxy 経由で UpToDate をお使いいただく際には、アカウント登録/ログインの必要がございますので、その手順をご案内いたします。

①まずは、図書館ホームページ→データベース、もしくは右記 QR コードのリンクから EZproxy を経由して UpToDate へアクセスください。(画像は図書館 HP より)




昭和薬科大学
EZproxy リンク

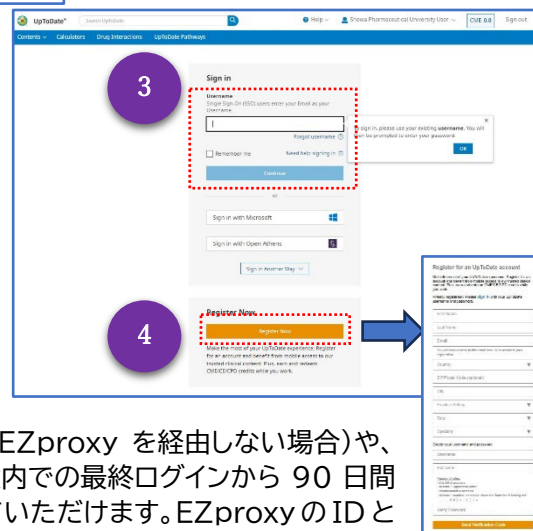
■ Up To Date 1 利用する 字外利用(EZproxy) クイックガイド

【同時アクセス数】無制限
 【全文アクセス】可能
 【ユーザー登録】利用にはユーザー登録が必要です(登録について) / (登録方法) / (登録方法②)
 【収録内容】
 医師の臨床上の疑問に答える、エビデンスに基づいた臨床意思決定支援情報を調査できます。治療方針を確認したり、処置や医薬品についての情報を得ることができます。21以上の領域をカバーし、トピック数は10,000件以上あります。

②EZproxy のログイン画面となりますので、ご自身のログイン ID をご入力ください。



③初回アクセス時は、UpToDate のログイン画面が表示されます。アカウント(Username/Password)を持っている方は、ログインをしてください。



④アカウントを持っておらず、新規で作成する方は「Register Now」をクリックし、入力フォームを埋めて作成していただけます。

<アカウント作成要件>

- Username: 6 文字以上、他人と重複しない、スペースNG
- Password: 大文字・数字を各 1 文字以上含む 8 文字以上、Username と異なる

UpToDate のアカウントをお作りいただくことで、学外からのアクセス(EZproxy を経由しない場合)や、UpToDate アプリのご利用が可能となります。ご利用期間はご所属施設内での最終ログインから 90 日間となっておりますが、EZproxy 経由の再認証により、その期限を延長していただけます。EZproxy の ID と UpToDate のアカウントが上記作業にて自動的に紐づけられますので、初回アクセス時以降は、UpToDate ページでのログイン作業は不要となります。

UpToDate は、昭和薬科大学様に施設契約をいただいております。ご所属の、教職員、学生、全ての方が自由にご覧いただけます。薬剤に関して、疾患に関してお調べの際は是非お試しください。