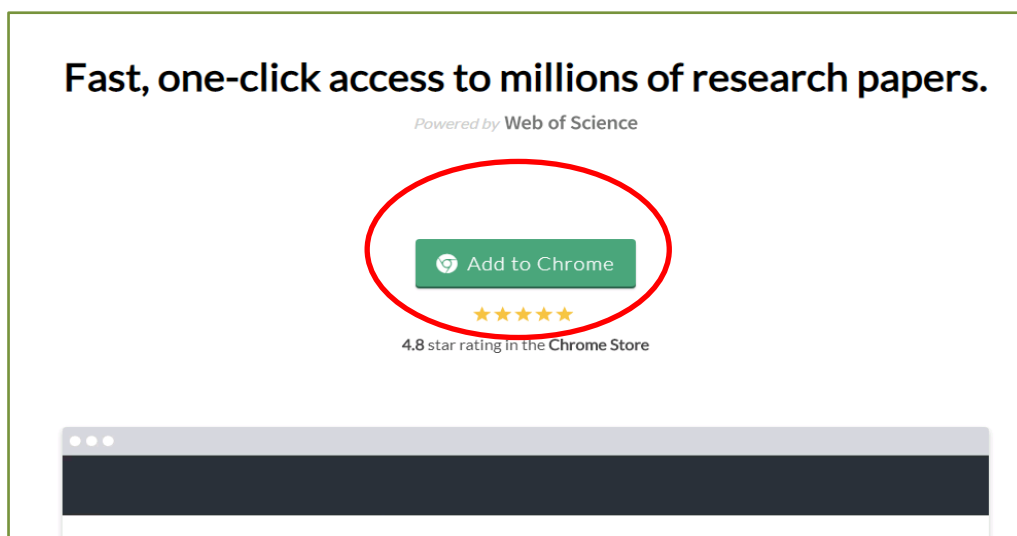


Kopernio ダウンロードと使い方 (Google Chrome の場合)

【ダウンロード】

- ・ <https://kopernio.com/> にアクセス
- ・ 画面の指示に従ってインストールする
- ・ プラグインのため、ブラウザにインストールされる

※IEは非対応 (このマニュアルでは Google Chrome にインストールして使用)



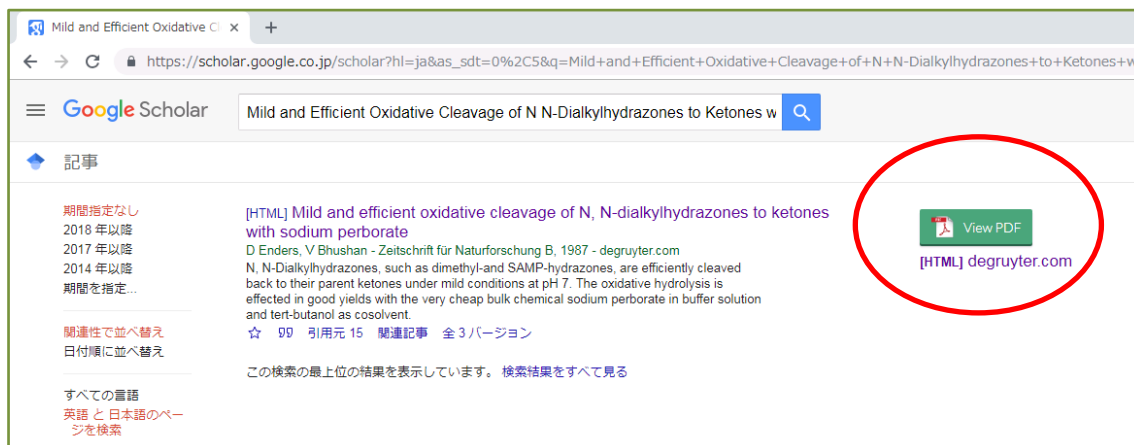
【論文検索】

Kopernio がインストールされていると、本文 PDF が読めるかどうかページごとに検索してくれる。

検索は、①本学で契約している電子ジャーナル(IPアドレス認証)、②オープンアクセス誌、③出版元が認めているサイトの順番で PDF が閲覧可能か検索する。海賊版サイトなど許可を得ていないサイトは表示されない。

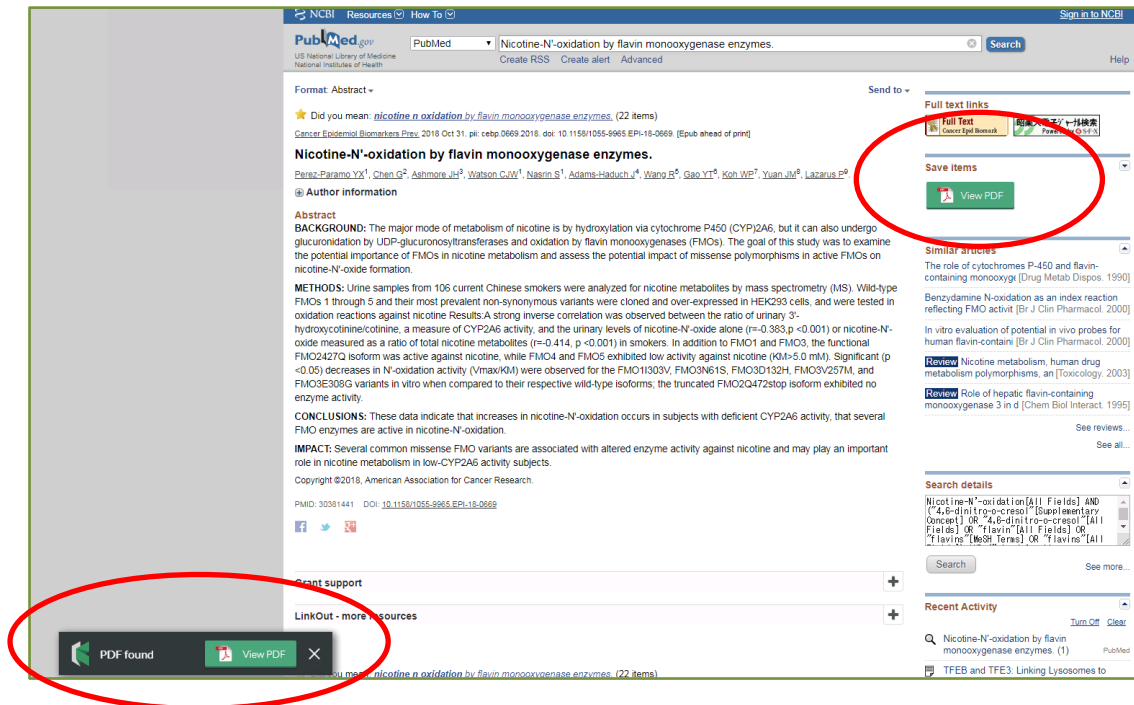
① Google Scholar の場合

検索すると、本文 PDF が読めるものはアイコンが出る



② PubMed の場合

書誌詳細ページで、右側に PDF リンクアイコンが出る



【注意】

- ・ 日本語文献、SciFinder には非対応 (2018年12月現在)
- ・ PDF のリンクアイコンが出るが、リンク先が開かず、Kopernio のサイトへ飛んでしまう場合は、当館契約外の文献のため、相互貸借などのサービスをご利用ください

(おまけ)

Google Chrome の拡張機能に Kopernio を追加すると、アイコンをクリックするだけで検索ボックスが開きます。

