

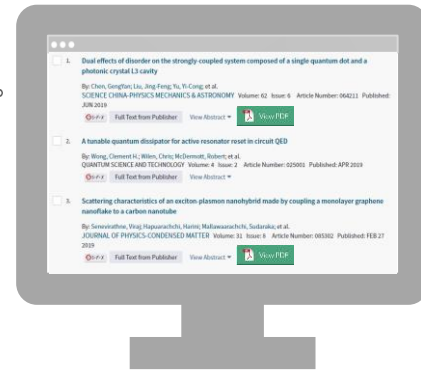
「ワンクリック」で読みたい論文のPDFファイルを手に入れませんか？

論文検索において、フルテキストPDFを手に入れるために、あっちこっち何度もクリックしてやっと辿り着いたり、結局は入手できなかった、という経験はありませんか？

検索とほぼ同時に、その論文のPDFを**入手できるかどうか**がわかり、入手できる場合は**ワンクリックで入手**！これをあたりまえにしてくれるのが『Kopernio』です！

『**Kopernio (コペルニオ)**』は**無料**でどなたにもお使いいただける、文献検索における画期的なプラグインツールです。Google ChromeとFirefoxでお使いいただけます。

Web of Science、Google Scholar、PubMedなど、20,000超の検索ツールと連携。いつも通りに論文を検索して、検索結果に下のようなボタンが表示されたら、あとはボタンをクリックするだけ。即座にフルテキストPDFが開きます。



さっそくKopernioを使ってみましょう！

Google ChromeもしくはFirefox上で、『Kopernio』にアクセス。

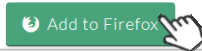
<https://kopernio.com/>

もしくは、Web of ScienceからもKopernioにアクセスできます (↓)

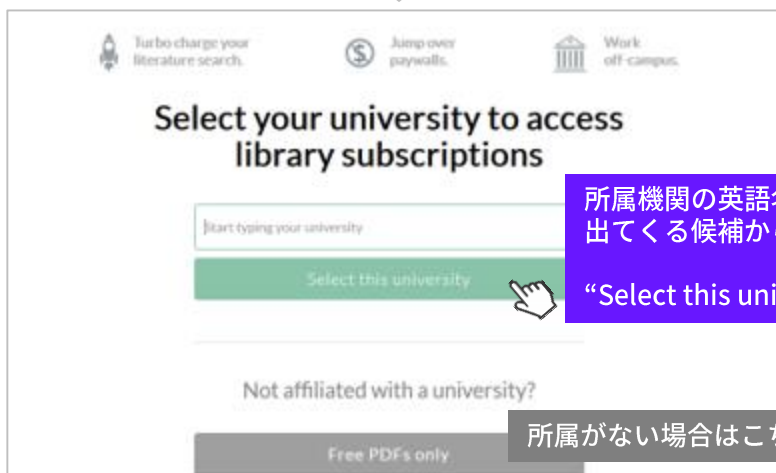


Fast, one-click access to millions of research papers.

Powered by Web of Science



(上図はブラウザがFirefoxの場合の例です)



所属機関の英語名称を入れて、出てくる候補から選んでください。

↓
“Select this university”をクリック。

所属がない場合はこちらをお選びください。

所属機関を選んでおくことで、所属機関で購読している有償ジャーナルの記事もワンクリックで入手できる対象になります (次ページの『よくある質問』も参照ください)。

(前ページより続き)

情報を入力後、「Create free account」をクリックしてください。

①のいずれかの検索サイトを使って、論文検索してみましょう。検索結果から、貴方の選んだ論文に以下のようなマークが出たら、クリックして下さい。



選んだ論文が貴方の所属機関が購読する有料電子ジャーナルの記事の場合、以下のような認証画面が出ます(初回のみ)。

“Connect”をクリックすると、所属機関の図書館へのLog inページが表示されるので、必要な情報を入力してください。(この操作は初回のみ要求されます。)

これで、Kopernioを使ってワンクリックで論文PDFを入手できる環境が整いました！

Kopernioで入手したPDFは自動的に貴方のKopernioの「ロッカー」に保存されます。



ロッカーの中で検索したり、ロッカーの中の論文を他人とシェアしたり、リファレンスとして文献管理ソフトにエクスポートしたり、タグを付けたりもできます。

よくある質問：

Q1: KopernioはどこからPDFを入手しますか？

A1: Kopernioは図書館システムと連携してフルテキストPDFを取得します。所属機関の図書館がKopernioに登録されていれば設定は自動的に行われます。(個々のユーザーは、初回のみページ左にあるような認証が必要です。)

Kopernioは下記のデータソースからフルテキストを取得します。

- 出版者ウェブサイト (オープンアクセス誌を含む)
- 論文・抄録データベース (Web of Science, PubMed, Google Scholar等、世界中の20,000超のサイト)
- 機関リポジトリ
- プレプリント・サーバー
- Kopernio検索履歴

Q2: キャンパス外でもKopernioを使えますか？

A2: 所属機関の図書館がKopernioに登録されていれば、キャンパス外でも、所属機関が購入している有償ジャーナルの記事のPDFにアクセスできます。所属機関の図書館がKopernioに登録されているかどうかは、こちらのサイトからご確認ください。

<https://www.kopernio.com/library-guides>

所属機関が登録されていなくても、VPN等で所属先のネットワークに接続しての使用は可能です。

図書館・研究支援の方へ：

Kopernioは貴機関・貴館が購読しているコンテンツへのユーザーアクセスを大幅に簡素化するとともに、お持ちの図書館資料の利用を飛躍的に伸ばすことを可能にします。貴機関・貴館をKopernioに登録し、リモートアクセス(キャンパス外利用)に対応させたい場合は、登録に必要な情報(後述)をご用意の上、こちらの『セルフセットアップサイト』からご登録ください。

<https://kopernio.com/library-setup>

登録に必要な情報：ご担当者の氏名とメールアドレス/Kopernioの登録リストに載せる貴館の英語名称/認証に必要な情報としてEZProxyのURLやシボレス用IdPのURL



クラリベイト・アナリティクス・ジャパン
〒107-6119 東京都港区赤坂5-2-20 赤坂パークビル19F